





# Rheinland-Pfalz



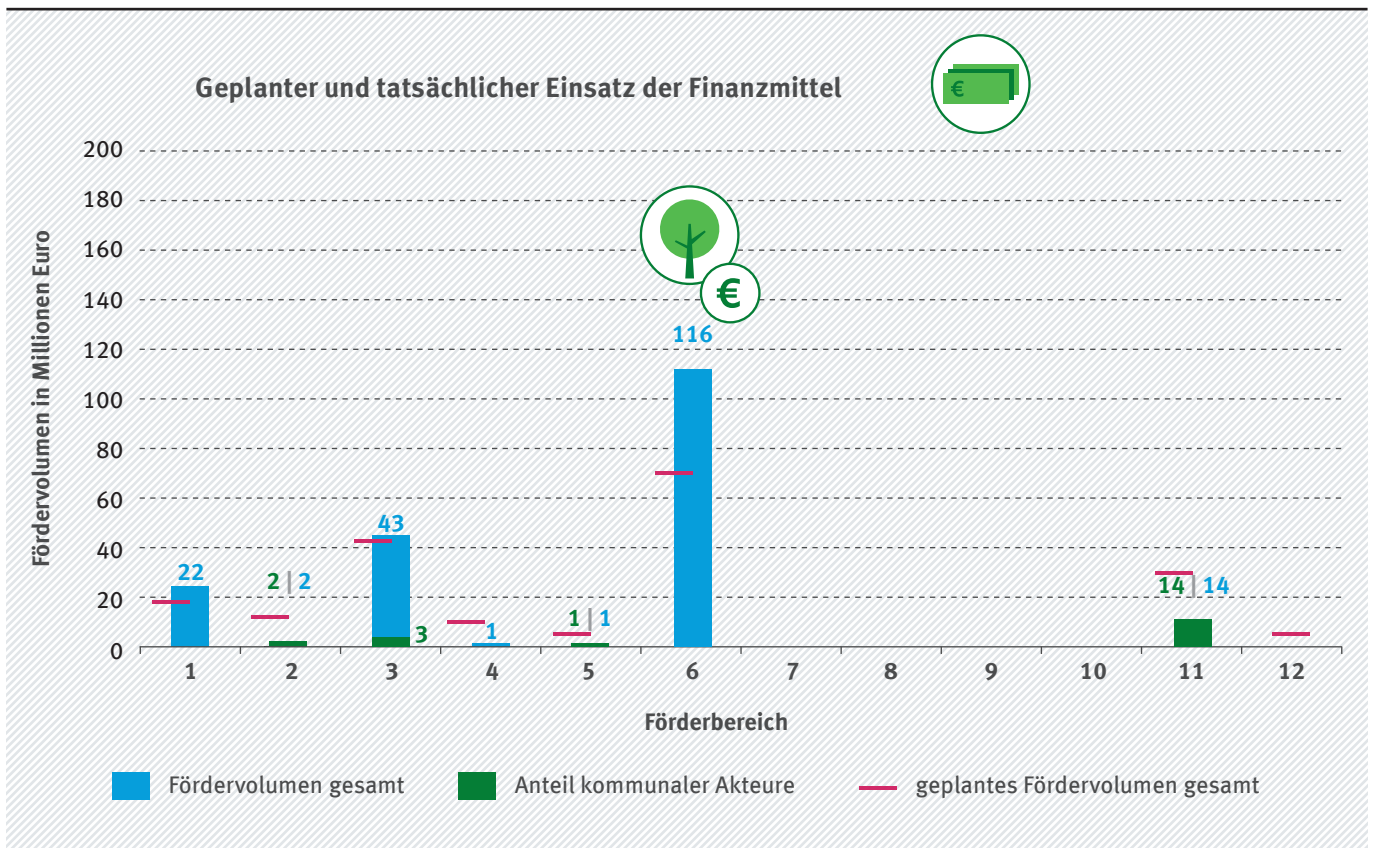
Mittel für nachhaltige Projekte,  
insbesondere kommunaler Akteure

## EFRE Förderperiode 2014 – 2020 | Gesamtüberblick

Programmüberblick	Gesamt	Nachhaltig 
Fördervolumen	599,9 Mio. Euro	199 Mio. Euro (33%)
Geförderte Projekte	531	208 (40%)

 Rheinland-Pfalz verausgabt 33 % seines gesamten Fördervolumens für nachhaltigkeitsbezogene Projekte und liegt im Ländervergleich damit in der oberen Hälfte.

## Förderbereiche mit Ausrichtung auf Umwelt und Klima



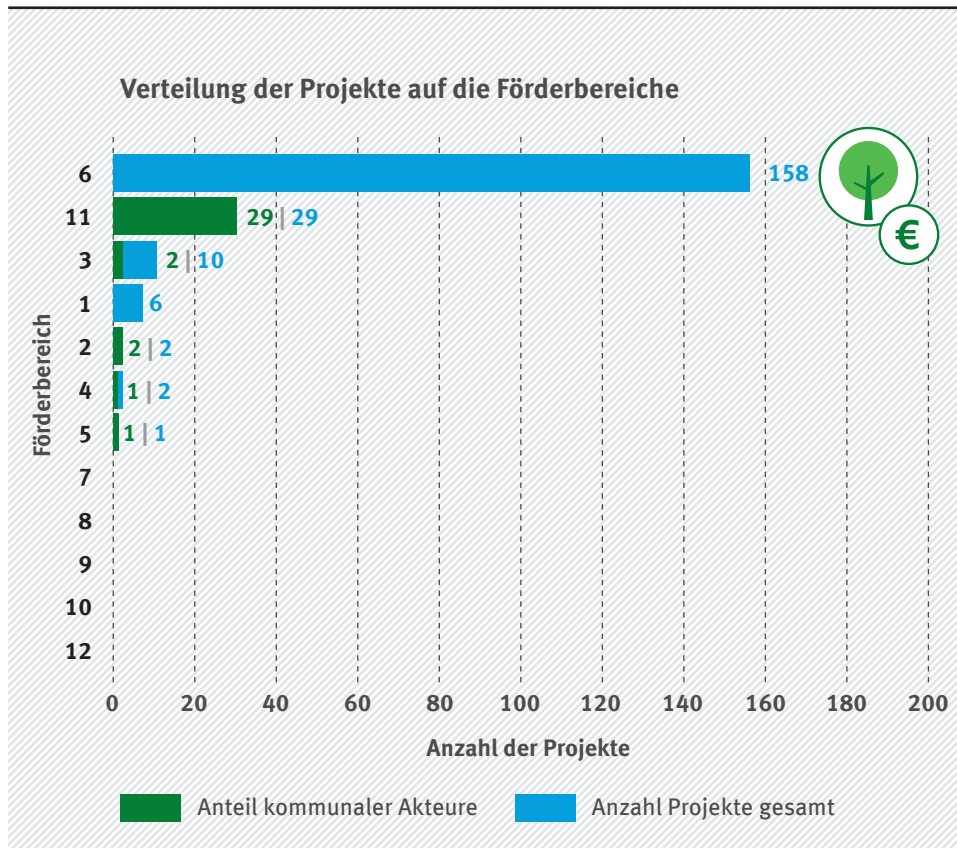
### Förderbereiche:

- 1 | Reduktion Treibhausgase/Klimaanpassung 2 | Erneuerbare Energien 3 | Energieeffizienz  
 4 | Energieinfrastruktur (oder -netze) 5 | Nachhaltiger Verkehr 6 | Umweltfreundliches Wirtschaften 7 | Luft(-reinhaltung)  
 8 | Biologische Vielfalt und Natura 2000 9 | Risikomanagement 10 | Bodensanierung 11 | Tourismus  
 12 | Kultur und Kulturerbe



Weit über die Hälfte des für nachhaltige Zwecke eingesetzten Fördervolumens fließt in den Förderbereich umweltfreundliches Wirtschaften. Dieser Bereich wird gewöhnlich jedoch nur von privaten Unternehmen und nicht von kommunalen Akteuren adressiert.

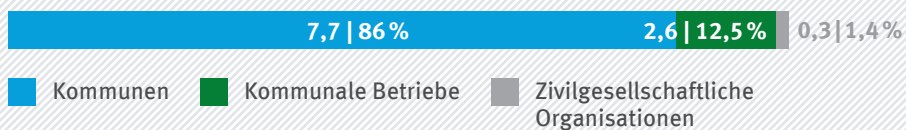
Der von kommunalen Akteuren in Rheinland-Pfalz am stärksten adressierte nachhaltigkeitsbezogene Förderbereich ist der Tourismus.



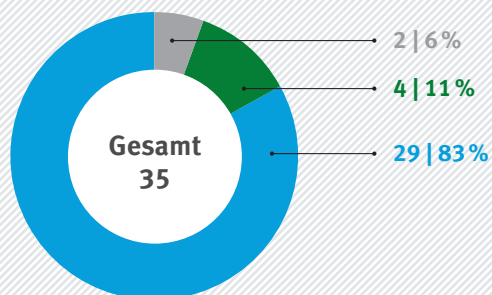
## Bedeutung kommunaler Akteure | Projekte mit Ausrichtung auf Umwelt und Klima

Nachhaltiges Fördervolumen: **20,5 Mio. Euro**  
 Anteil am gesamten EFRE Volumen: **3,4%**

### Nachhaltiges Fördervolumen verschiedener kommunaler Akteure (Mio. Euro; %)



### Projekte verschiedener kommunaler Akteure mit Bezug zu Klima und Umwelt



Im Ländervergleich hat Rheinland-Pfalz mit nur 3,4% eine der niedrigsten Quoten der Nachhaltigkeitsförderung kommunaler Akteure.