

# Bayern



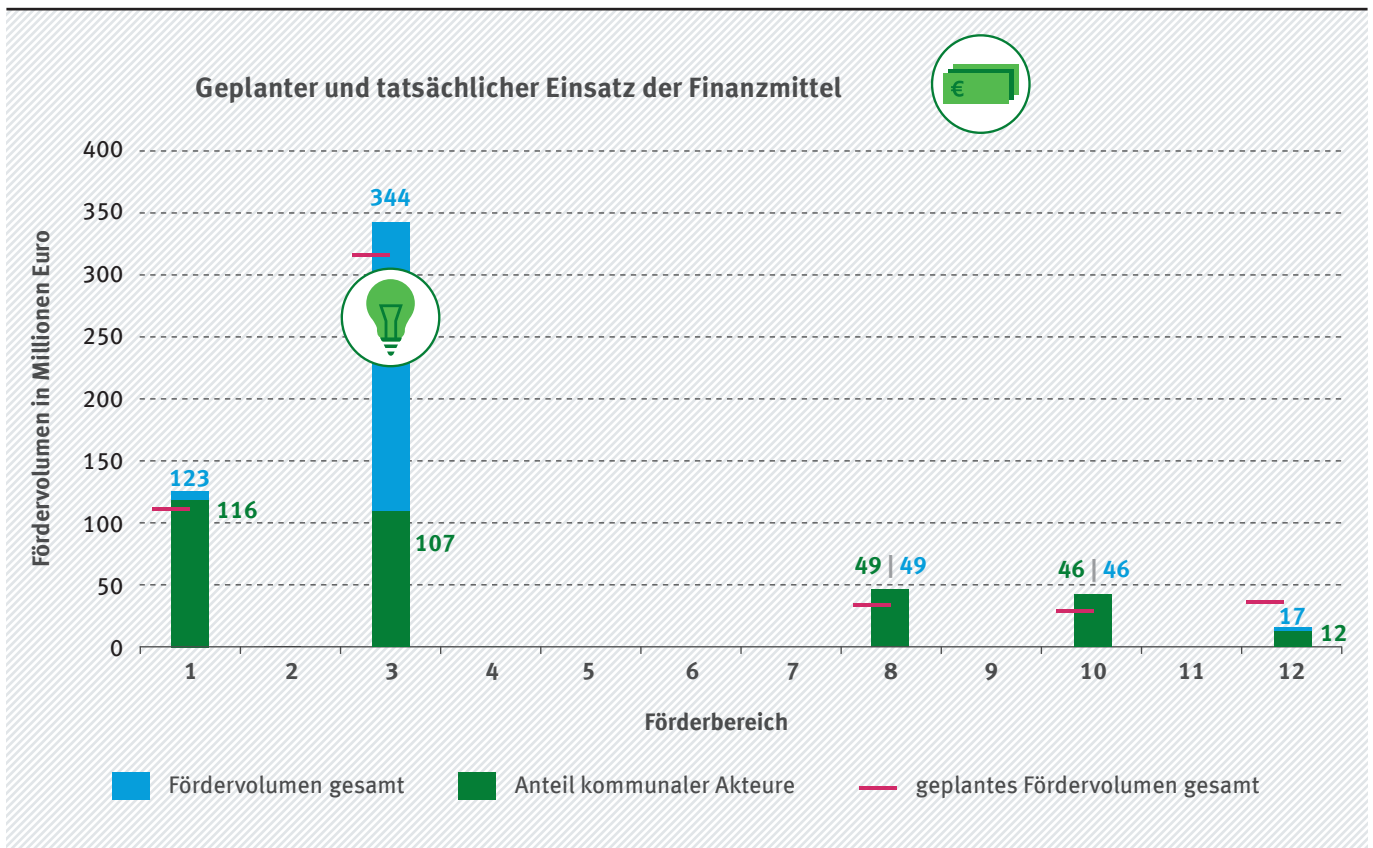
Mittel für nachhaltige Projekte,  
insbesondere kommunaler Akteure

## EFRE Förderperiode 2014 – 2020 | Gesamtüberblick

Programmüberblick	Gesamt	Nachhaltig 
Fördervolumen	1,4 Mrd. Euro	579,7 Mio. Euro (42%)
Geförderte Projekte	718	196 (27%)

**i** Bayern hat mit 42% im Ländervergleich die zweithöchste Quote an nachhaltigkeitsbezogenem Fördervolumen. Mit ca. 1,4 Mrd. Euro hat Bayern in absoluten Zahlen ein recht großes EFRE-Programm, im Verhältnis zur Einwohnerzahl liegt es damit jedoch relativ weit hinten auf Rang 12.

## Förderbereiche mit Ausrichtung auf Umwelt und Klima

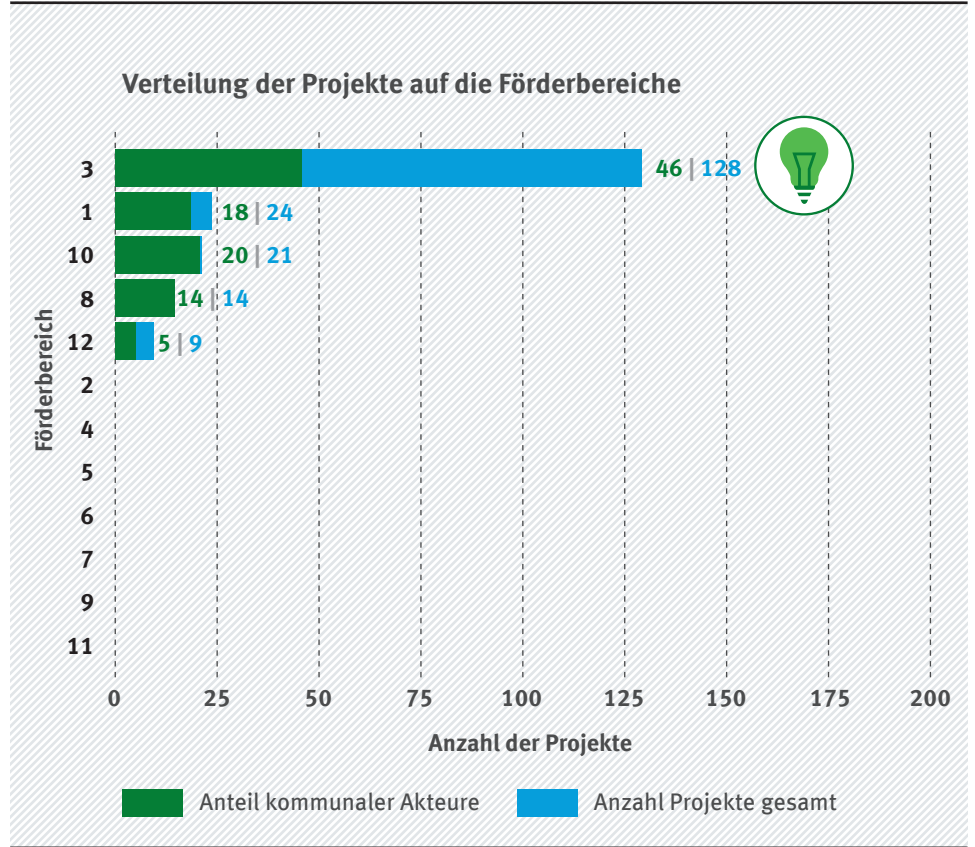


### Förderbereiche:

- 1 | Reduktion Treibhausgase/Klimaanpassung   2 | Erneuerbare Energien   3 | Energieeffizienz  
 4 | Energieinfrastruktur (oder -netze)   5 | Nachhaltiger Verkehr   6 | Umweltfreundliches Wirtschaften   7 | Luft(-reinhaltung)  
 8 | Biologische Vielfalt und Natura 2000   9 | Risikomanagement   10 | Boden sanierung   11 | Tourismus  
 12 | Kultur und Kulturerbe



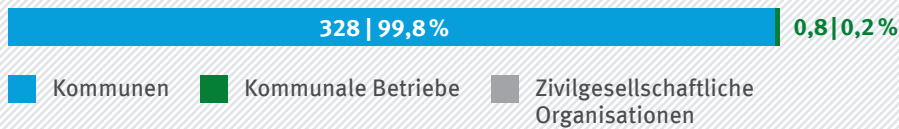
Die wichtigsten Bereiche der Nachhaltigkeitsförderung sind die Erneuerbaren Energien sowie die Energieeffizienz. Aber auch die Förderung der biologischen Vielfalt hat einen beachtlichen Stellenwert.



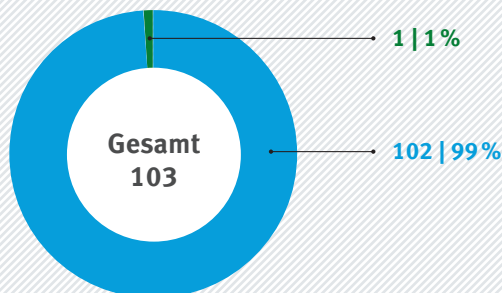
## Bedeutung kommunaler Akteure | Projekte mit Ausrichtung auf Umwelt und Klima

Nachhaltiges Fördervolumen: **328,8 Mio. Euro**  
 Anteil am gesamten EFRE Volumen: **23,7%**

Nachhaltiges Fördervolumen verschiedener kommunaler Akteure (Mio. Euro; %)



Projekte verschiedener kommunaler Akteure mit Bezug zu Klima und Umwelt



Bayern hat mit 23,7% die höchste Quote der Nachhaltigkeitsförderung kommunaler Akteure.

Es werden mit 99,8% nahezu ausschließlich Kommunen gefördert. Förderung zivilgesellschaftlicher Organisationen findet nicht statt.